




THE JOANNA BRIGGS INSTITUTE

Joanna Briggs Institute Clinical Fellowship Program

Méthode pour l'implantation de
recommandations de pratiques cliniques (RPC)

Béatrice Perrenoud

DSO CR&D et Cfor / 22.01.18



Centre collaborateur de l'institut Joanna Briggs

www.best-sante.ch





THE JOANNA BRIGGS INSTITUTE
Better evidence. Better outcomes.

JBI Evidence-based Clinical Fellowship Program



Modèle JBI pour l'implantation

Modèle CLARITY



Méthode JBI : trois phases d'activité



Phase 1 : Audit de base



Phase 2 : GRIP



Phase 3 : Audit de suivi

Méthode JBI : trois phases d'activité



Phase 1 : Audit de base



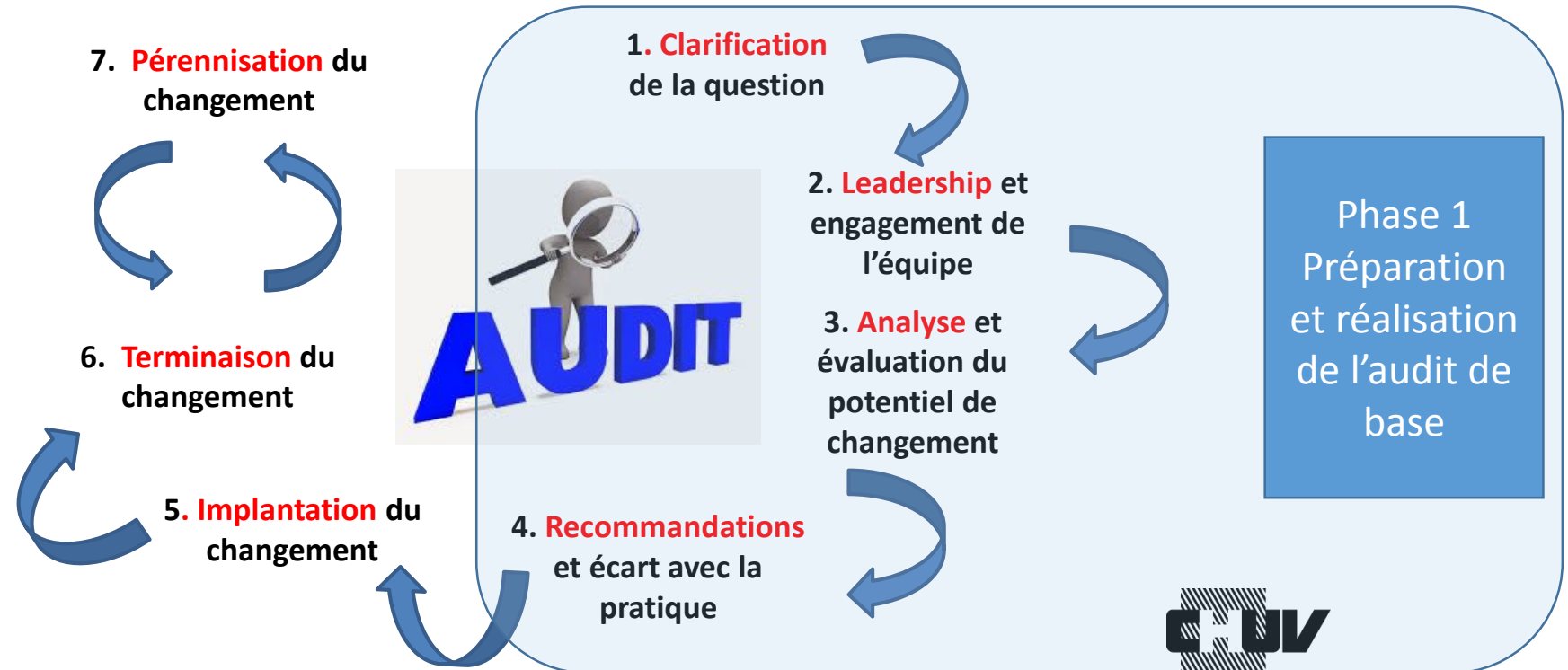
Phase 2 : GRIP



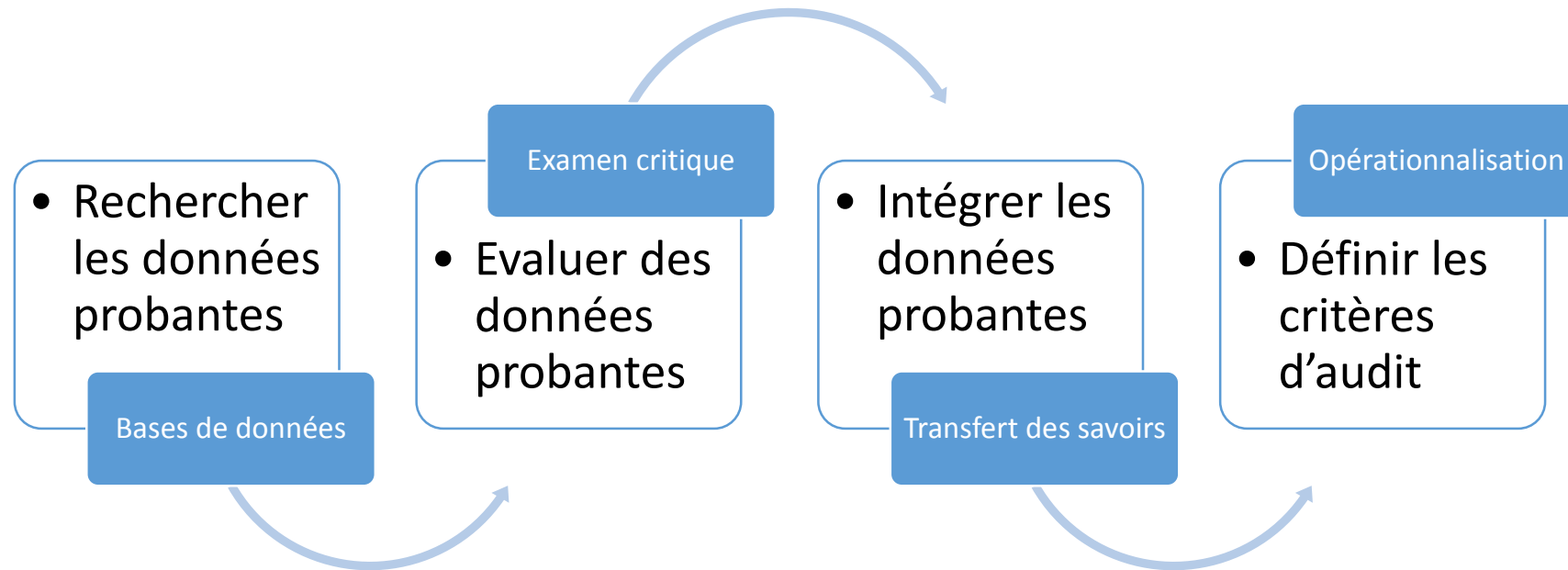
Phase 3 : Audit de suivi

Modèle JBI pour l'implantation

Modèle CLARITY



Préparation de l'audit : de la question aux recommandations



Audit de base: mesurer l'écart entre les recommandations et les pratiques actuelles


- **Préparation de l'audit**
 - Sélection de recommandations
 - Définition des critères
 - Approbation des critères

- **Conduite de l'audit**
 - Planification / conception de l'audit
 - Mesure des pratiques quotidiennes
 - Evaluation de la mesure
 - Analyse des résultats

Feedback

Changement

Outils pour conduire l'audit



JBI PACES

Practical Application of Clinical Evidence System



Please select an existing audit or **(Add new)** in the list below:-

Audit: Early Rheumatoid Arthritis: Management | **Cycle:** 12/02/2010 - Baseline Cycle | **Team:** Zac

- Setup
- Sampling
- Sample Distribution
- Data Collection**
- Compliance Report
- GRIP Project Team
- GRIP



Criterion: Disease modifying anti-rheumatic drugs are initiated immediately after rheumatoid arthritis diagnosis.

Observation	Count
Number: <input type="text" value="1"/>	Yes: 10 No: 0 N/A: 0
<input type="radio"/> Yes <input type="radio"/> No <input type="radio"/> N/A	

Remaining: 0 of 10

Number:

Yes: No: N/A:

Criterion: Gastro-protection in RA patients over 65 years of age with a history of peptic ulcer is performed when NSAIDs are used.

Observation	Count
Number: <input type="text" value="1"/>	Yes: 0 No: 10 N/A: 0
<input type="radio"/> Yes <input type="radio"/> No <input type="radio"/> N/A	

Remaining: 0 of 10

Number:

Yes: No: N/A:

Criterion: Occupational therapy advice is available for RA patients experiencing functional limitations.

Observation	Count
Number: <input type="text" value="1"/>	Yes: 0 No: 8 N/A: 0
<input type="radio"/> Yes <input type="radio"/> No <input type="radio"/> N/A	

Remaining: 2 of 10

Number:

Yes: No: N/A:

Criterion: The patient has been educated about rheumatoid arthritis.

Observation	Count
Number: <input type="text" value="7"/>	Yes: 0 No: 0 N/A: 0
<input checked="" type="radio"/> Yes <input type="radio"/> No <input type="radio"/> N/A	

Remaining: 10 of 10

Number:

Yes: No: N/A:

Méthode JBI : trois phases d'activité



Phase 1 : Audit de base



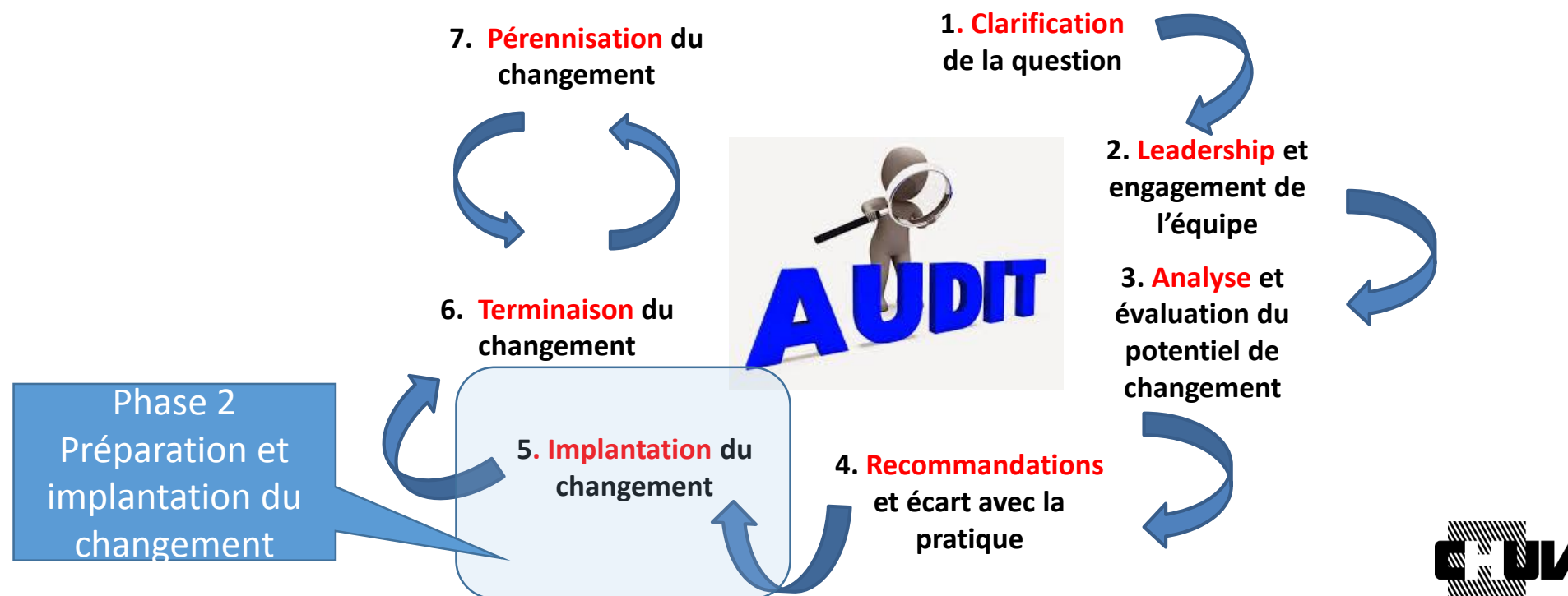
Phase 2 : GRIP



Phase 3 : Audit de suivi

Modèle JBI pour l'implantation

Modèle CLARITY



Getting Research into Practice (GRIP)

- Analyser et évaluer les résultats du 1^{er} audit
- Identifier les **barrières** à l'utilisation des recommandations
- Déterminer les **stratégies** pour dépasser les barrières et améliorer la compliance avec les recommandations
- Identifier les **ressources** présentes
- Préciser les **résultats** visés
- Fonder les changements sur les résultats de l'audit



Please select an existing audit or **(Add new)** in the list below:-

Audit: Early Rheumatoid Arthritis: Management | Cycle: 23/07/2009 - Baseline Cycle | Team: Zac4

- Setup
- Sampling
- Sample Distribution
- Data Collection
- Compliance Report
- GRIP Project Team
- GRIP



+ Add Barrier:- Click to add a new Barrier (ie. factor) to achieving better outcomes.		Refresh
Barrier(s)		
▼ Lack of staff awareness		
+ Add Action:- Click to add a new Action to this Barrier.		Refresh
Action(s)		
▼ Education for staff		
+ Add Resource:- Click to add a new Resource to this Action.		Refresh
Resource(s)		
<input type="text" value="Education Materials"/>		
Nurse Educator		

5. Implanter le changement

- **Préparation du changement**

- Engagement des personnes concernées
- Approbation des critères
- Engagement des ressources nécessaires
- Planification

- **Conduite du changement**

- Mise en œuvre des stratégies prévues
- Accompagnement du changement

Méthode JBI : trois phases d'activité



Phase 1 : Audit de base



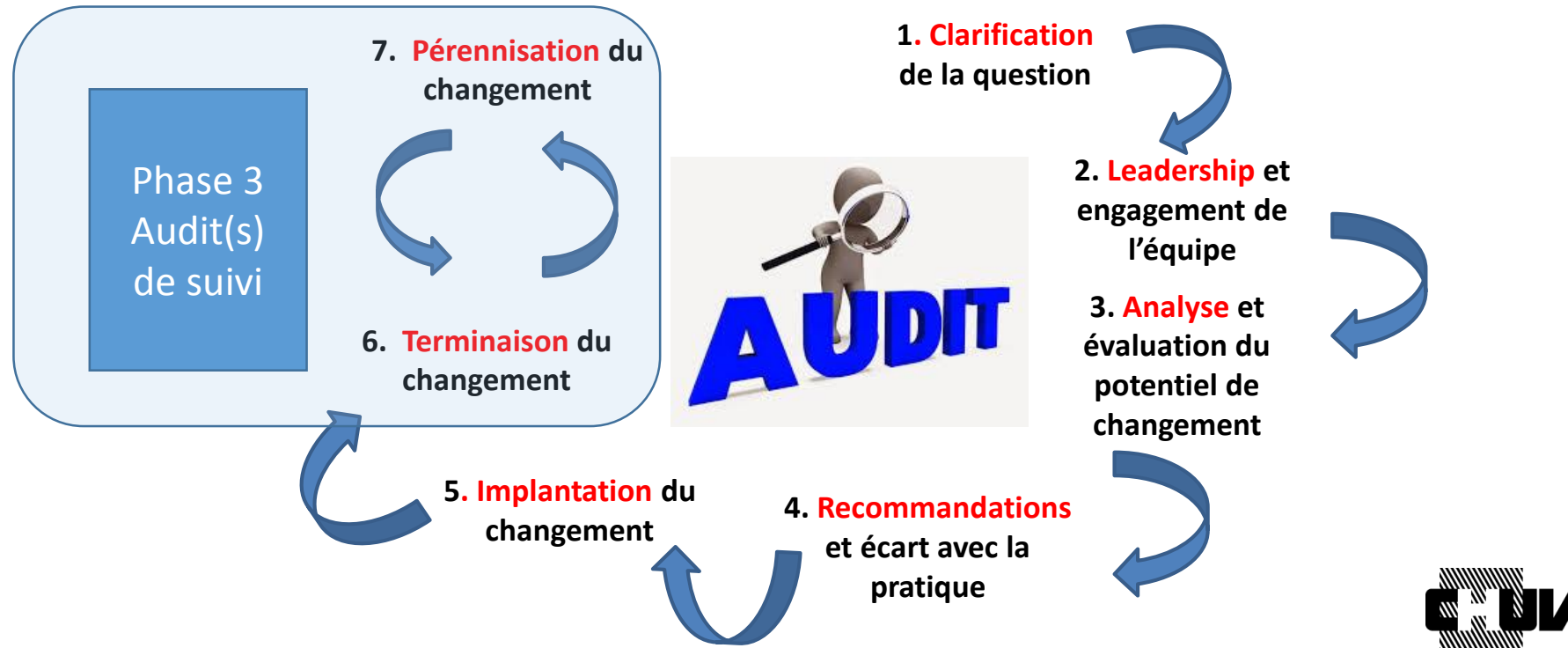
Phase 2 : GRIP



Phase 3 : Audit de suivi

Modèle JBI pour l'implantation

Modèle CLARITY



Phase 3 : audit de suivi

- Reconduire la procédure d'audit
 - Utiliser les mêmes critères et instruments de mesure
 - Le but visé est d'atteindre 100% de compliance avec les RPC implantées
 - Ce cycle peut être répété autant de fois que nécessaire, ou périodiquement pour assurer un suivi à l'aide du recueil des données

MERCI de votre attention